

Ne koristite ovaj proizvod u sljedećim slučajevima

1. Masažer ne radi ispravno ili je masažni uređaj oštećen.
2. Ako se tijekom masaže pojavi jaka ili iznenadna bol, odmah prekinite masažu i potražite liječničku pomoć.
3. Ako se u navedenim slučajevima potvrdi da je proizvod uzrok problema, pošaljite proizvod u servisni centar na pregled i održavanje.

Važne sigurnosne upute

Prije uporabe ovog proizvoda pažljivo pročitajte sve materijale i pridržavajte se sljedećih uputa:

1. Ne postavljajte proizvod u kupaonicu ili u vlažna okruženja.
2. Ne ostavljajte masažer dulje vrijeme na izravnoj sunčevoj svjetlosti ili pri visokim temperaturama.
3. Ako proizvod koriste djeca, fizički ili mentalno ograničene osobe ili osobe s invaliditetom, uporaba mora biti pod nadzorom i uz pomoć odrasle osobe.
4. Ovaj proizvod sadrži ugrađenu litijску bateriju. Molimo odložite proizvod u skladu s važećim propisima o zaštiti okoliša u vašem gradu.

Nije prikladno za uporabu ovog proizvoda

Ako imate bilo koje od sljedećih stanja, prije uporabe se posavjetujte s liječnikom:

1. Ako ste pod liječničkim liječenjem ili se osjećate fizički nelagodno
2. Bolesnici u postoperativnom razdoblju
3. Osobe koje konzumiraju alkohol
4. Maloljetnici, adolescenti i djeca

Korištenje punjive baterije

1. U normalnim uvjetima uporabe, vijek trajanja punjive baterije iznosi približno 2500 ciklusa punjenja i pražnjenja.
2. Ako se punjiva baterija ne koristi dulje vrijeme, njezin će se vijek trajanja skratiti. Preporučuje se punjenje najmanje 1-2 puta mjesečno.



Odlaganje uređaja

Ovaj uređaj se ne odlaže s kućnim otpadom. Predajte ga u sabirno mjesto za električni otpad u vašoj zajednici ili okrugu.



Zbrinjavanje pakiranja

Ambalaža se ne smije odlagati u kućni otpad. Molimo postupajte u skladu s odgovarajućim lokalnim procedurama za odlaganje.

Izjava o sukladnosti na hrvatskom jeziku nalazi se na:

<http://www.feniks-info.hr/IzjavaSukladnosti>

Jamstveni list:

Jamstveni rok počinje teći od datuma kupnje proizvoda.

Trajanje jamstva je 1 godina. U slučaju kvara uređaj možete reklamirati direktno u trgovini u kojoj je kupljen.

U slučaju manjeg popravka jamstveni rok se produžuje onoliko koliko je kupac bio lišen upotrebe stvari, međutim kada je zbog neispravnosti stvari izvršena njezina zamjena ili njezinih bitnih popravaka, jamstveni rok počinje teći ponovo od dana zamjene, odnosno vraćanja popravljene stvari.

Ako je zamijenjen ili bitno popravljen samo neki dio stvari, jamstveni rok počinje teći ponovo samo za taj dio. Jamstvo se priznaje samo uz račun o kupnji, ovaj jamstveni list, te detaljan opis kvara.

Ukoliko nije definiran opis kvara, podrazumijeva se da je opis kvara "ne radi", te da će se uređaj testirati samo na osnovnoj funkcionalnost.

Jamstvo se ne priznaje u sljedećim uvjetima:

- Ako se ne predoči ispravan jamstveni list i račun o kupnji.
- Ako se ne pridržava uputa o korištenju proizvoda.
- Ako je proizvod otvaran, popravljan ili popravljan od neovlaštene osobe.
- Ako su kvarovi proizvoda nastali djelovanjem više sile kao što su: udar groma, strujni udar u električnoj mreži, elementarne nepogode i sl.
- Ako su kvarovi nastali oštećenjem, zbog nepropisne upotrebe ili nepravilnim transportiranjem.
- Ako je kvar nastao greškom u sustavu na koji je proizvod uključen.

Ovo jamstvo ne mijenja zakonska potrošačka prava važeća u Republici Hrvatskoj u odnosu na ona koja propisuje proizvođač.

Ovlašteni servis:

Feniks-info d.o.o.
Slavonska avenija 72, Zagreb
servis@feniks-info.hr
mob: +385 91 3344 271

Datum kupnje: _____

Pečat i potpis: _____

ZEEN CARE

REVIVO

MASAŽNI JASTUK ZA VRAT

ZC- 8771

HR

Zahvaljujemo vam na odabiru ovog proizvoda.

Prije uporabe pažljivo pročitajte ove upute. Sačuvajte ih u dobrom stanju za buduće potrebe i informacije.

Učinkovitost proizvoda

- Ublažavanje umora mišića i bolnosti
- Opuštanje napetosti
- Poticanje tjelesne i mentalne relaksacije
- Poticaj cirkulaciji krvi
- Smanjenje umora i iscrpljenosti
- Pobojšanje sub-zdravstvenog stanja vratne kralježnice

Opis parametara

Model: ZC-8771

Naziv proizvoda: Masažni jastuk za vrat

Nazivni napon: 3,7 V

Vrijeme masaže: oko 10 minuta

Materijal navlake: baršun, skidiva i periva

Materijal unutarnje jezgre: pjena

Dimenzije proizvoda: 25 x 25 x 14 cm

Baterija: 1200 mAh (litij-ionska baterija)

Snaga: 3,5 W

Napon punjenja: 5 V / 1 A

Funkcija: masaža s rotacijom u smjeru naprijed i natrag, crveno svjetlo i toplina

Postavke: 3 razine

Vrijeme korištenja: oko 2 sata

Neto masa: 495 g

Garancija: 12 mjeseci

Punjenje

1. Prije prve uporabe ili nakon duljeg razdoblja nekorištenja, uređaj u potpunosti napunite.
 2. Spojite USB-C konektor priloženog USB kabela u USB-C ulaz na uređaju.
 3. Spojite USB-A priključak kabela na USB punjač 5 V, min. 1 A (punjač nije uključen u pakiranje).
 4. Tijekom punjenja indikatorsko svjetlo svijetli crveno, a nakon završetka punjenja prelazi u zeleno.
 5. Nakon potpunog punjenja odspojite punjač i kabel.
 6. Ako je napon punjenja nestabilan, uređaj se ne smije koristiti tijekom punjenja.
- Prosječno vrijeme punjenja iznosi približno 4 sata.
Vrijeme rada pri punoj bateriji: oko 2 sata.

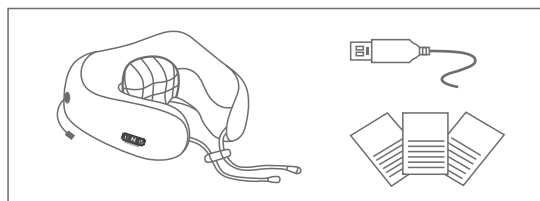
Uobičajeni problemi i rukovanje

Redni broj	Pojava	Mogući uzrok	Rješenje
1	Masažer se ne može uključiti	Baterija je potpuno ispražnjena	Može se normalno koristiti nakon punjenja
2	Masažer se zaustavlja tijekom rada	Napon punjenja je nestabilan ili je baterija slaba	Ponovno napunite bateriju

Ako se u gore navedenim situacijama pojavi bilo kakva nepravilnost, obratite se lokalnom servisu ili servisnom centru na popravak.

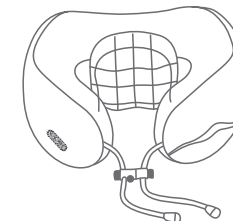

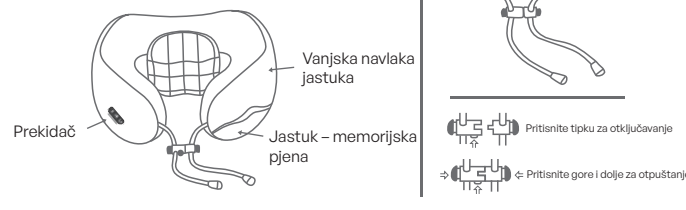
Konfiguracija proizvoda

Vaš U-oblikovani jastuk uključuje: glavnu jedinicu, kabel za punjenje, upute za uporabu, certifikat, jamstveni list



Vrsta gnječenja

Dizajn vezice s kopčom

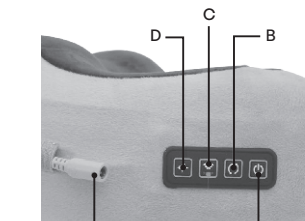


- Pokretanje jednim gumbom
- Pozitivno / obrnuto
- Jako gnječenje / slabo gnječenje
- Crveno svjetlo + toplina

Objašnjenje rada ključnih funkcija

Desna na lijevu

1. Pritisnite i držite gumb A 2 sekunde kako biste uključili uređaj. Za isključivanje uređaja ponovno pritisnite i držite isti gumb A 2 sekunde. Nakon uključivanja, uređaj radi u načinu masaže te je opremljen funkcijom automatskog isključivanja radi sigurne uporabe.
2. Dok je uređaj uključen, pritisnite gumb B za promjenu smjera gnječenja. Svaki pritisak mijenja smjer masaže između naprijed i natrag, omogućujući prirodne i prilagodljive iskustvo masaže.
3. Dok je uređaj uključen, pritisnite gumb C za odabir načina rada. Prvim pritiskom aktivira se vibracija + masaža. Sljedećim pritiskom aktivira se masaža. Sljedećim pritiskom aktivira se vibracija. Ova funkcija omogućuje odabir željenog načina rada prema osobnim potrebama i razini udobnosti.
4. Dok je uređaj uključen, pritisnite gumb D za aktivaciju crvenog svjetla i topline.
5. Indikator punjenja ima skriveni dizajn. Povežite USB kabel za punjenje. Nakon priključivanja na napajanje, crveno svjetlo svijetli tijekom punjenja; kada je baterija potpuno napunjena, automatski se prebacuje na zeleno svjetlo. Vrijeme punjenja iznosi približno 240 minuta.



USB priključak za punjenje



Pokretanje jednom tipkom

Izdelka ne uporabljajte v naslednjih primerih

1. Masažer ne deluje pravilno ali je naprava poškodovana.
2. Če se med masažo pojavi močna ali nenadna bolečina, takoj prekinite masažo in poiščite zdravniško pomoč.
3. Če se v navedenih primerih potrdi, da je izdelek vzrok težave, ga pošljite v servisni center na pregled in vzdrževanje.

Pomembna varnostna navodila

Pred uporabo izdelka pazno preberite vsa gradiva in upoštevajte naslednja navodila:

1. Izdelka ne nameščajte v kopalnici ali v vlažnem okolju.
2. Masažerja ne izpostavljajte dalj časa neposredni sončni svetlobi ali visokim temperaturam.
3. Če izdelek uporabljajo otroci, telesno ali duševno omejene osebe ali invalidne osebe, mora biti uporaba pod nadzorom odrasle osebe.
4. Izdelek vsebuje vgrajeno litijevo baterijo. Prosimo, da ga odložite v skladu z veljavnimi predpisi o varstvu okolja v vašem kraju.

Izdelek ni primeren za uporabo

Če imate katero od naslednjih stanj, se pred uporabo posvetujte z zdravnikom:

1. Če ste pod zdravniškim zdravljenjem ali se počutite telesno nelagodno
2. Bolniki v pooperativnem obdobju
3. Osebe, ki uživajo alkohol
4. Mladoletniki, mladostniki in otroci

Uporaba polnilne baterije

1. V normalnih pogojih uporabe je življenjska doba polnilne baterije približno 2500 ciklov polnjenja in praznjenja.
2. Če polnilne baterije dlje časa ne uporabljate, se njena življenjska doba skrajša. Priporočljivo je polnjenje vsaj 1–2-krat mesečno.



Odstranjevanje naprave
Telega izdelka ne smete odlagati z gospodinjstvi odpadki. Oddajte ga na zbirno mesto za elektronske odpadke v vaši občini ali regiji.



Odstranjevanje embalaže
Embalaže ne smete odlagati z gospodinjstvi odpadki. Prosimo, ravajte v skladu z veljavnimi lokalnimi predpisi o odstranjevanju odpadkov.

ZEEN CARE

REVIVO

VRATNI MASAŽNI VZGLAVNIK

ZC- 8771

SLO

Zahvaljujemo se vam za izbiro tega izdelka.

Pred uporabo pazno preberite ta navodila. Shranite jih v dobrem stanju za prihodnje potrebe in informacije.

Učinkovitost izdelka

- Lajšanje mišične utrujenosti in bolečin
- Sproščanje napetosti
- Spodbujanje telesne in duševne sprostitve
- Spodbujanje krvnega obtoka
- Zmanjševanje utrujenosti in izčrpanosti
- Izboljšanje subzdravstvenega stanja vratne hrbtenice

Opis parametrov

Model: ZC-8771

Naziv izdelka: masažna blazina za vrat

Nazivna napetost: 3.7 V

Trajanje masaže: približno 10 minut

Material prevleke: žamet, snemljiva in pralna

Material notranjega jedra: pena

Dimenzije izdelka: 25 x 25 x 14 cm

Baterija: 1200 mAh (litij-ionska baterija)

Moč: 3,5 W

Napetost polnjenja: 5 V / 1 A

Funkcija: Masaža z rotacijo v smeri naprej in nazaj, rdeča svetloba in toplota

Nastavitve: 3 stopnje

Čas uporabe: približno 2 uri

Neto masa: 495 g

Garancija: 12 mesecev

Polnjenje

1. Pred prvo uporabo ali po daljšem obdobju neuporabe napravo popolnoma napolnite.
 2. Priključite USB-C konektor priloženega USB kabla v USB-C vhod na napravi.
 3. USB-A priključek kabla priključite na USB polnilnik 5 V, najmanj 1 A (polnilnik ni priložen).
 4. Med polnjenjem indikatorna lučka sveti rdeče, po končanem polnjenju pa preide v zeleno.
 5. Po popolnem polnjenju odklopite polnilnik in kabel.
 6. Če je napetost polnjenja nestabilna, naprave med polnjenjem ne uporabljajte.
- Povprečen čas polnjenja je približno 4 ure.
Čas delovanja pri popolnoma napolnjeni bateriji: približno 2 uri.

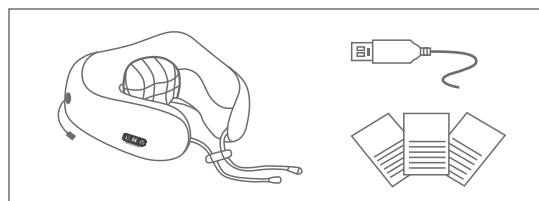
Pogoste težave in ravnanje

Serijska številka	Pojav	Možen vzrok	Rešitev
1	Masažer se ne vklopi	Baterija je popolnoma prazna	Po polnjenju se lahko normalno uporablja
2	Masažer se med delovanjem ustavi	Napetost polnjenja je nestabilna ali je baterija šibka	Ponovno napolnite baterijo

Če se v zgoraj navedenih primerih pojavi kakršna koli nepravilnost, se obrnite na lokalni servis ali servisni center za popravilo.

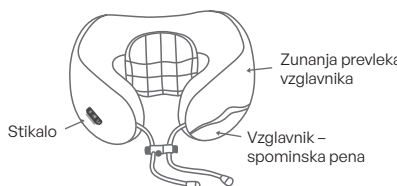
Konfiguracija izdelka

Vaš vzglavnik v obliki črke U vključuje: glavno enoto, polnilni kabel, navodila za uporabo, certifikat



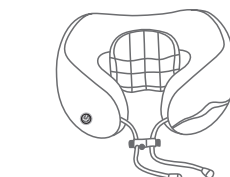
Vrsta gnetenja

Zasnova vrvice s spinko



Zunanja prevleka vzglavnika

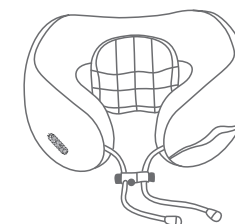
Vzglavnik – spominska pena



Zagon z enim gumbom

Pritisnite gumb za odklepanje

Pritisnite navzgor in navzdol za sprostitvev



Zagon z enim gumbom

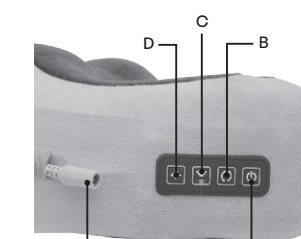
Pozitivno / obratno

Močno gnetenje / šibko gnetenje

Rdeča svetloba + toplota

Razlaga delovanja ključnih funkcij

Z desne proti levi



USB-polnilni priključek

A

B

C

D

1. Pritisnite in držite gumb A 2 sekundi, da vklopite napravo. Za izklop naprave ponovno pritisnite in držite isti gumb A 2 sekundi. Po vklopu naprava deluje v masažnem načinu in je opremljena s funkcijo samodejnega izklopa za varno uporabo.
2. Ko je naprava vklopljena, pritisnite gumb B za spremembo smeri gnetenja. Vsak pritisk spremeni smer masaže med naprej in nazaj, kar omogoča bolj naravno in prilagodljivo masažno izkušnjo.
3. Ko je naprava vklopljena, pritisnite gumb C za izbiro načina delovanja. S prvim pritiskom se aktivira vibracija + masaža. Z naslednjim pritiskom se aktivira masaža. Z naslednjim pritiskom se aktivira vibracija. Ta funkcija omogoča izbiro zelenega načina delovanja glede na osebne potrebe in stopnjo udobja.
4. Ko je naprava vklopljena, pritisnite gumb D za aktivacijo rdeče svetlobe in toplote.
5. Indikator polnjenja ima skrito zasnovno. Priključite USB kabel za polnjenje. Po priključitvi na napajanje rdeča lučka sveti med polnjenjem, ko je baterija popolnoma napolnjena, pa se samodejno preklopi na zeleno lučko. Čas polnjenja je približno 240 minut.

Do Not Use This Product Under the Following Conditions

- 1.The massager does not operate properly or the massage device is damaged.
- 2.If severe or sudden pain occurs during massage, stop using the product immediately and seek medical assistance.
- 3.If it is confirmed under the above circumstances that the product is the cause of the problem, send the product to a service center for inspection and maintenance

Important Safety Instructions

Before using this product, please read all materials carefully and follow the instructions below:

- 1.Do not place the product in a bathroom or in humid environments.
- 2.Do not leave the massager exposed to direct sunlight or high temperatures for extended periods.
- 3.If the product is used by children, physically or mentally impaired persons, or persons with disabilities, it must be used under adult supervision and assistance.
- 4.This product contains a built-in lithium battery. Please dispose of the product in accordance with applicable environmental protection regulations in your city.

Not Suitable for Use of This Product

If you have any of the following conditions, please consult a physician before use:

- 1.If you are undergoing medical treatment or feel physically unwell
- 2.Patients in the postoperative period
- 3.Persons who consume alcohol
- 4.Minors, adolescents, and children

Use of Rechargeable Battery

- 1.Under normal conditions of use, the service life of the rechargeable battery is approximately 2,500 charge and discharge cycles.
- 2.If the rechargeable battery is not used for a long period, its service life will be shortened. It is recommended to charge the battery at least 1-2 times per month.



Device Disposal

This device must not be disposed of with household waste. Please take it to a designated collection point for electronic waste in your community or district.



Packaging Disposal

The packaging must not be disposed of with household waste. Please follow the appropriate local procedures for disposal.

ZEEN CARE

REVIVO

NECK MASSAGE PILLOW

ZC- 8771

EN

Thank you for choosing this product.

Please read these instructions carefully before use. Keep them in good condition for future reference and information.

Product Effectiveness

- Relieves muscle fatigue and soreness
- Relaxes tension
- Promotes physical and mental relaxation
- Stimulates blood circulation
- Reduces fatigue and exhaustion
- Improves the sub-health condition of the cervical spine

Parameter Description

Model: ZC-8771

Product name: Neck massage pillow

Rated voltage: 3.7 V

Massage duration: approx. 10 minutes

Cover material: velvet, removable and washable

Inner core material: foam

Product dimensions: 25 × 25 × 14 cm

Battery: 1200 mAh (lithium-ion battery)

Power: 3.5 W

Charging voltage: 5 V / 1 A

Function: Forward and reverse rotating massage, red light and heat

Settings: 3 levels

Usage time: approx. 2 hours

Net weight: 495 g

Warranty: 12 months

Charging

- 1.Before first use or after a long period of non-use, fully charge the device.
2. Connect the USB-C connector of the supplied USB cable to the USB-C port on the device.
- 3.Connect the USB-A plug of the cable to a 5 V USB power adapter, minimum 1 A (power adapter not included).
- 4.During charging, the indicator light glows red, and after charging is complete, it turns green.
- 5.After fully charging, disconnect the charger and cable.
- 6.If the charging voltage is unstable, do not use the device while charging. Average charging time is approximately 4 hours. Operating time on a full charge: approximately 2 hours.

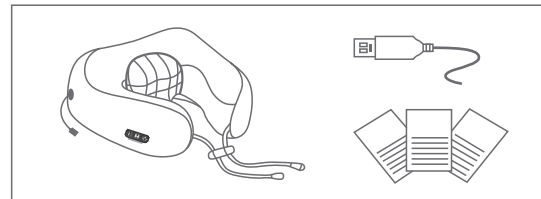
Common problems and handling

Serial number	Phenomenon	Possible reason	Approach
1	Massager can't start	Exhausted during standby	It can be started normally after charging.
2	The massager stops working	The timing massage program has been completed or the battery power has been used up	Re-open the battery switch

If there is still an abnormality in the above processing, please contact your local dealer for repair service.

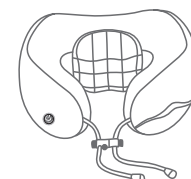
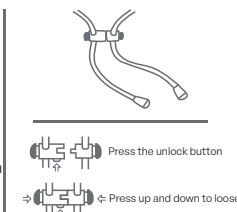
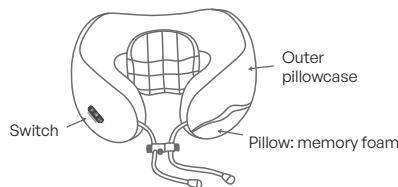
Product configuration

Your U-shaped pillow includes: main unit, charging cable, instruction manual, certificate

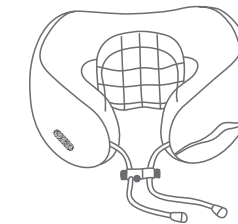


Kneading type

Rope buckle design



One button start



One button start

Positive / reverse

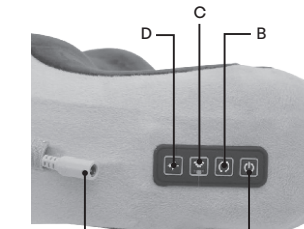
Strong bond and weak bond

Red light + heat

Key function operation explanation

Right to left

1. Press and hold the A button for 2 seconds to turn the device ON. Press and hold the A button again for 2 seconds to turn the device OFF. When the device is powered on, it operates in massage mode and is equipped with an automatic shut-off function for safe use.
2. In the power-on working state, press the B button to change the kneading rotation direction. Each press switches the massage direction between Forward and Reverse, allowing a more natural and adjustable massage experience.
3. In the power-on working state, press the C button to select the operating mode. Press once to activate Vibration + Massage. Press again to switch to Massage. Press again to switch to Vibration. This function allows you to choose the preferred mode according to your comfort and needs.
4. In the power-on working state, press the D button to activate the Red light function and heat.
5. The charging indicator features a hidden design. Connect the USB charging cable. After connecting to the power supply, the red indicator light illuminates during charging; when the battery is fully charged, it automatically switches to a green light. The charging time is approximately 240 minutes.



USB charging port

A